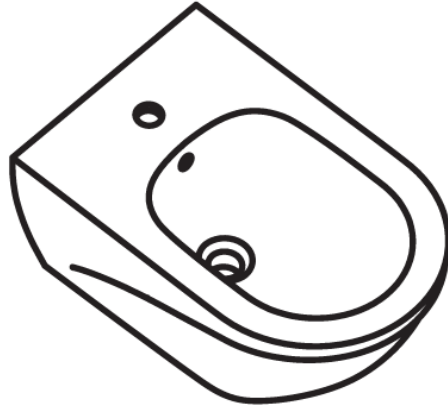
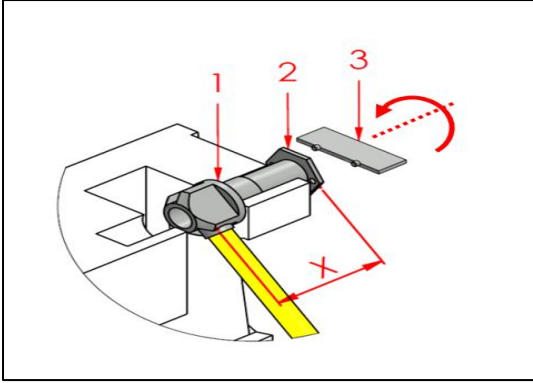


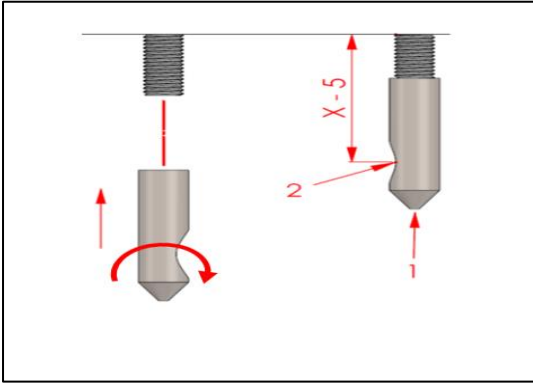
BOCCHI
IL BAGNO PER TUTTI



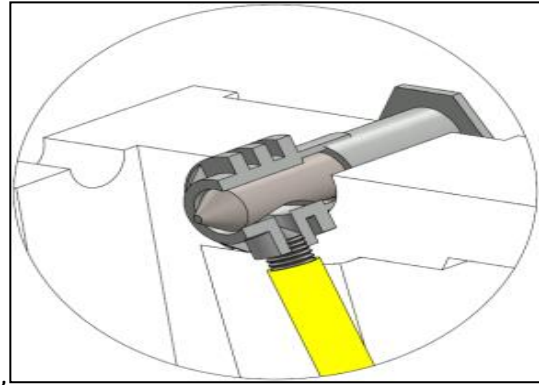
ASMA BİDE ALTTAN MONTAJ TALİMATLARI



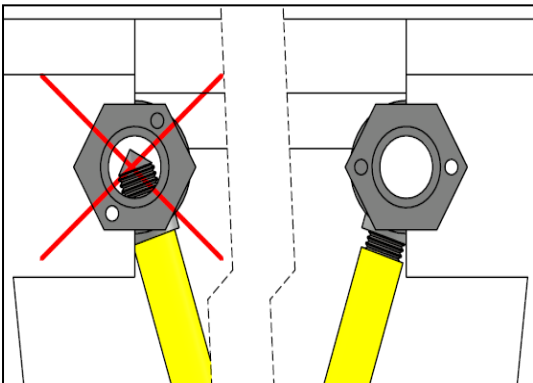
1 ve 2 numaralı parçalar 3 numaralı sıkıştırma aparatı ile ürüne sabitlenir. X mesafesi ölçülür.



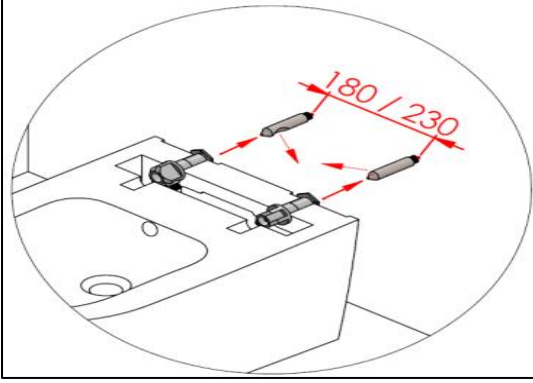
Ölçülen X mesafesinden 5,0 mm düşülerek, saplama boyu ayarlanır.



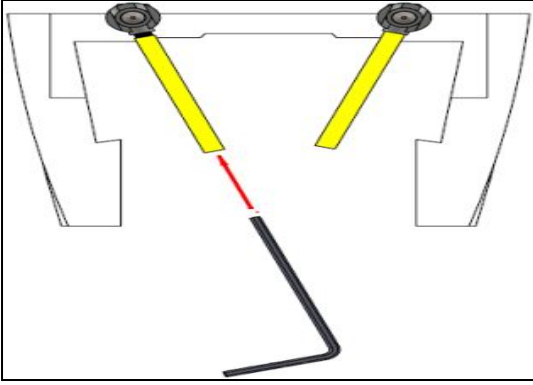
Saplama yuvaları, setskur vidasına dönük hale getirilir.



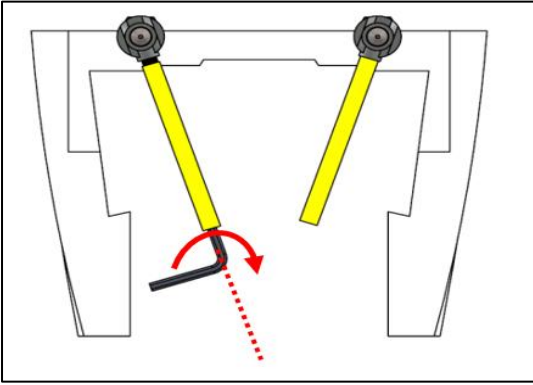
Setskur vidasının montaj aparatının duvardaki saplamalar geçecek şekilde iç yüzeyle sıfır olması kontrol edilir.



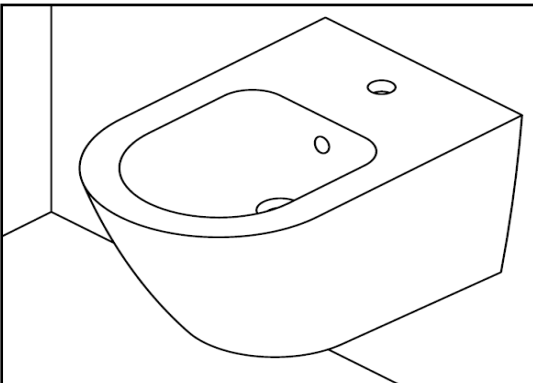
Ürün yerine yerleştirilir.



Allen anahtarı hortum içinden geçirilerek
setskur vidasına takılır.



Setskur vidaları allen anahtarı ile tam
sıkıştırılmadan önce ürünün sol-sağ dengesi
ayarlanır.



Son sıkıştırma işlemi yapılarak montaj
tamamlanır.