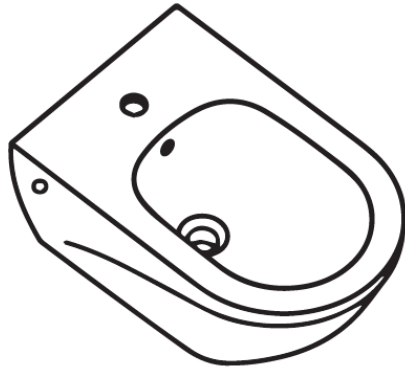
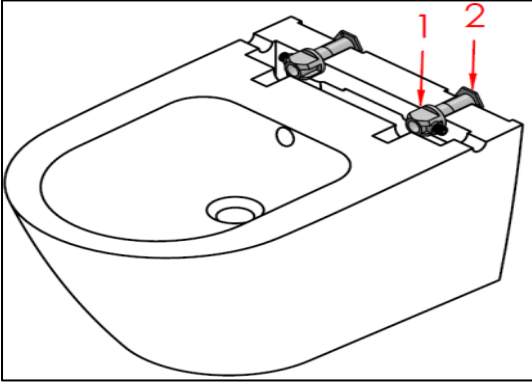


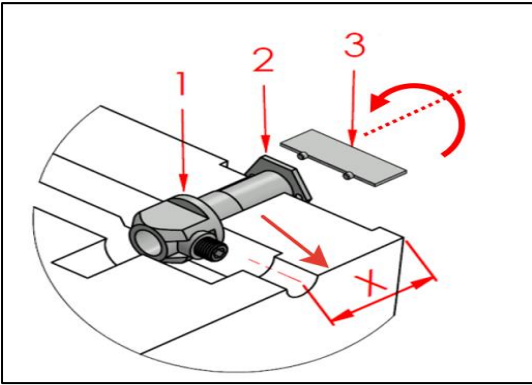
BOCCHI
IL BAGNO PER TUTTI



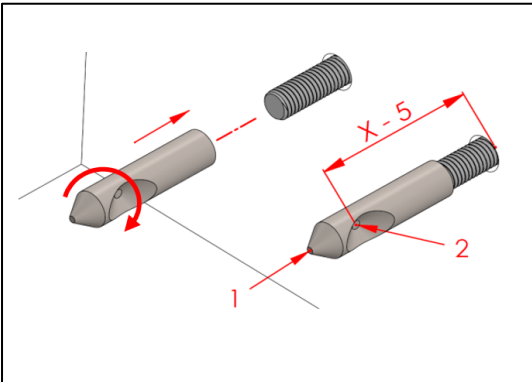
ASMA BİDE YANDAN MONTAJ TALİMATI



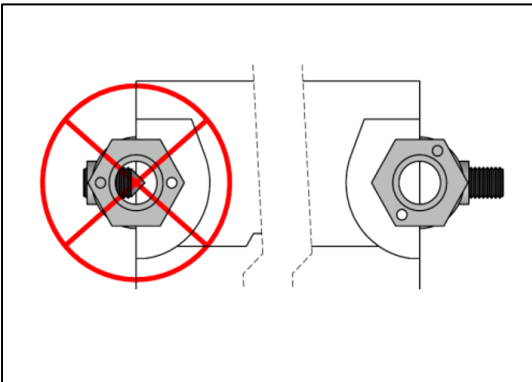
1 ve 2 numaralı parçalar 3 numaralı sıkıştırma aparatı ile ürüne sabitlenir.



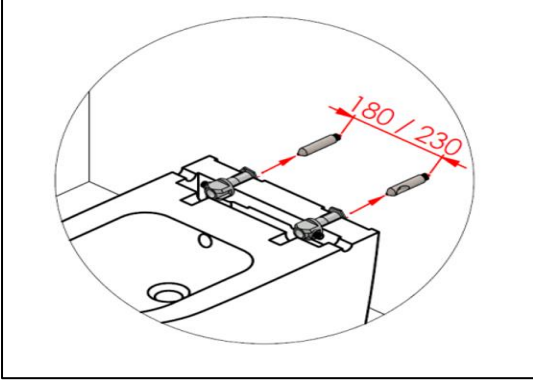
X mesafesi ölçülür, ölçülen mesafeden 5,0 mm düşülerek, saplama boyu ayarlanır.



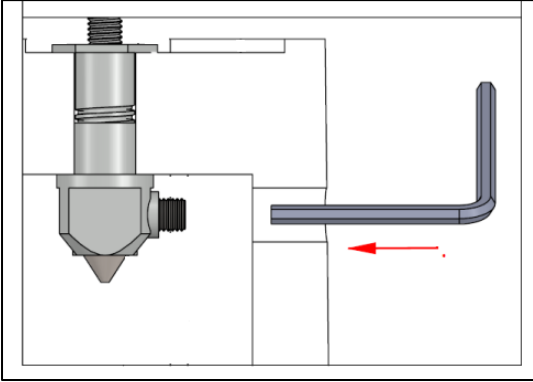
Saplama yuvaları, yan tarafa dönük hale getirilir.



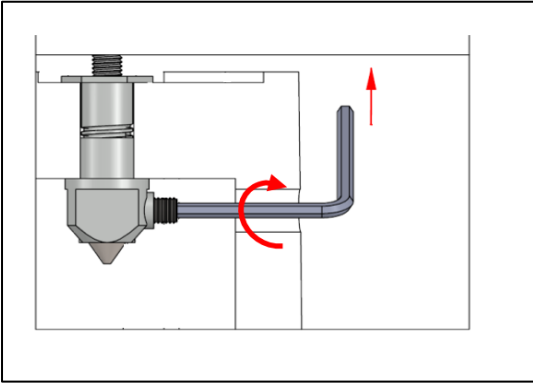
Setskur vidasının montaj aparatının duvardaki saplamalar geçecek şekilde iç yüzeyle sıfır olması kontrol edilir.



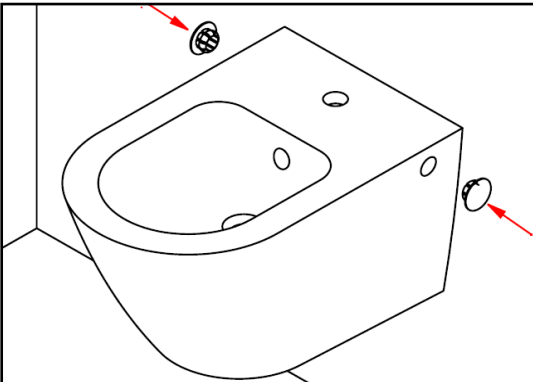
Ürün yerine yerleştirilir.



Allen anahtarı yandaki delikten setskur vidasına takılır.



Setskur vidaları allen anahtarı ile tam sıkıştırılmadan önce ürünün sol-sağ dengesi ayarlanır.



Son sıkıştırma işlemi yapılarak montaj tamamlanır.